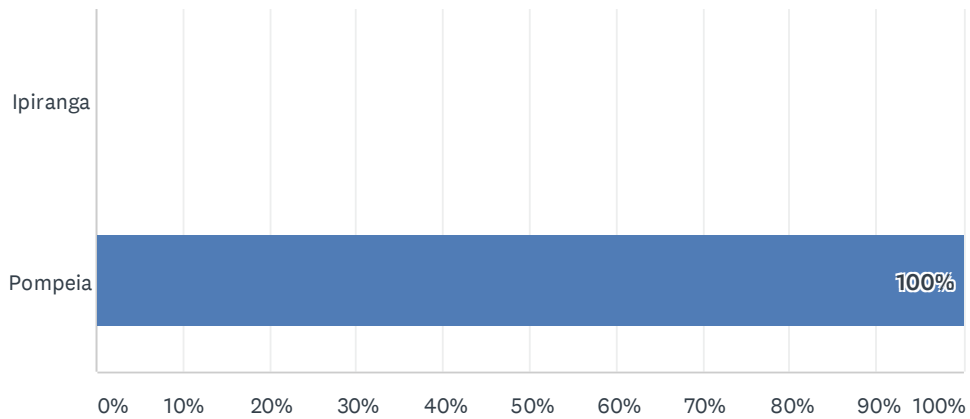


## P1 A que unidade/polo você está vinculado(a)?

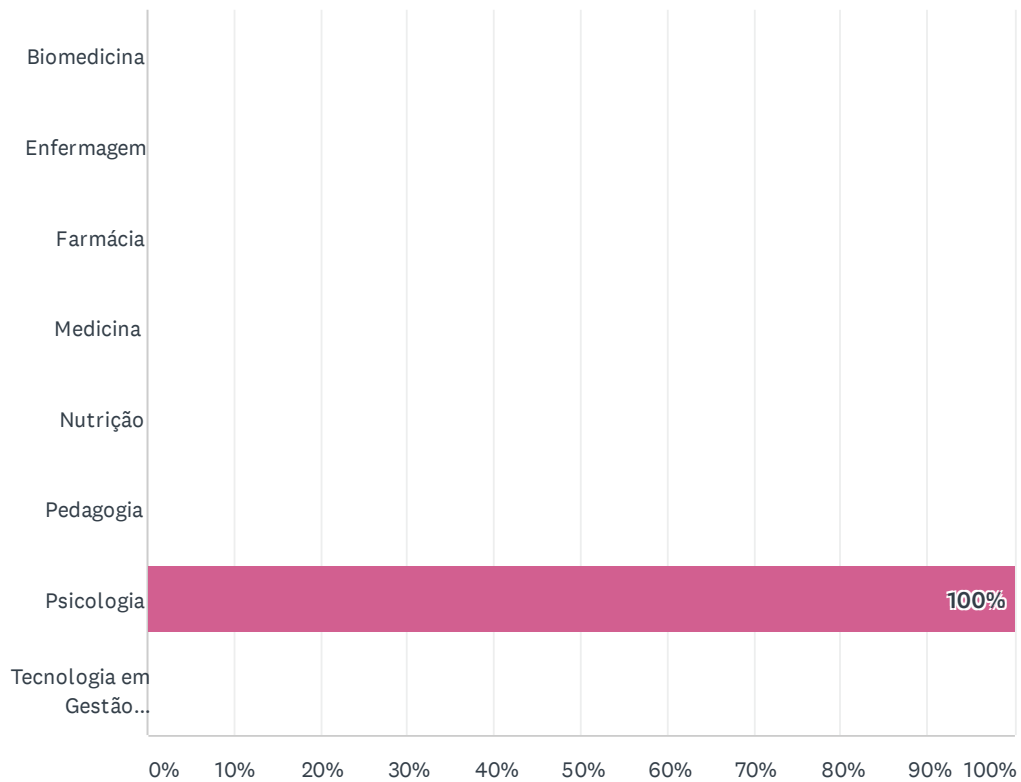
Responderam: 29 Ignoraram: 0



OPÇÕES DE RESPOSTA	RESPOSTAS
Ipiranga	0% 0
Pompeia	100% 29
<b>TOTAL</b>	<b>29</b>

## P2 Curso:

Responderam: 29 Ignoraram: 0

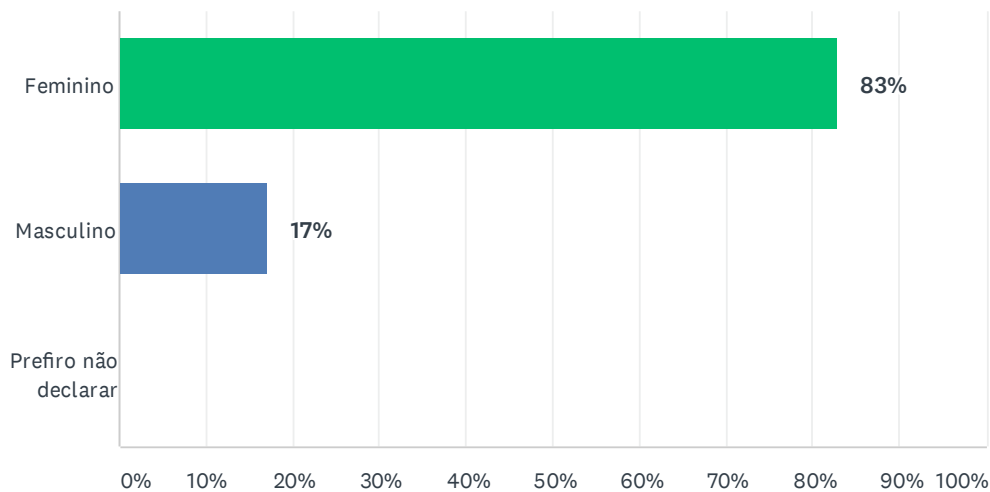


## 2021.2 - Perfil do Aluno Ingressante

OPÇÕES DE RESPOSTA	RESPOSTAS	
Biomedicina	0%	0
Enfermagem	0%	0
Farmácia	0%	0
Medicina	0%	0
Nutrição	0%	0
Pedagogia	0%	0
Psicologia	100%	29
Tecnologia em Gestão Hospitalar	0%	0
<b>TOTAL</b>		<b>29</b>

### P3 Qual é o seu sexo?

Responderam: 29 Ignoraram: 0

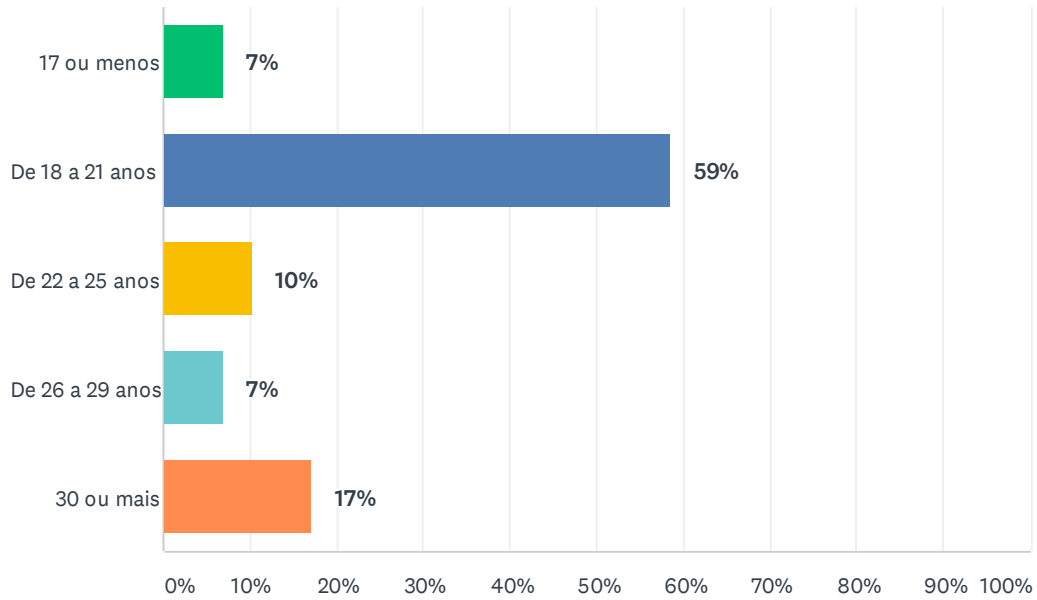


OPÇÕES DE RESPOSTA	RESPOSTAS	
Feminino	83%	24
Masculino	17%	5
Prefiro não declarar	0%	0
<b>TOTAL</b>		<b>29</b>

### P4 Qual a sua idade?

Responderam: 29 Ignoraram: 0

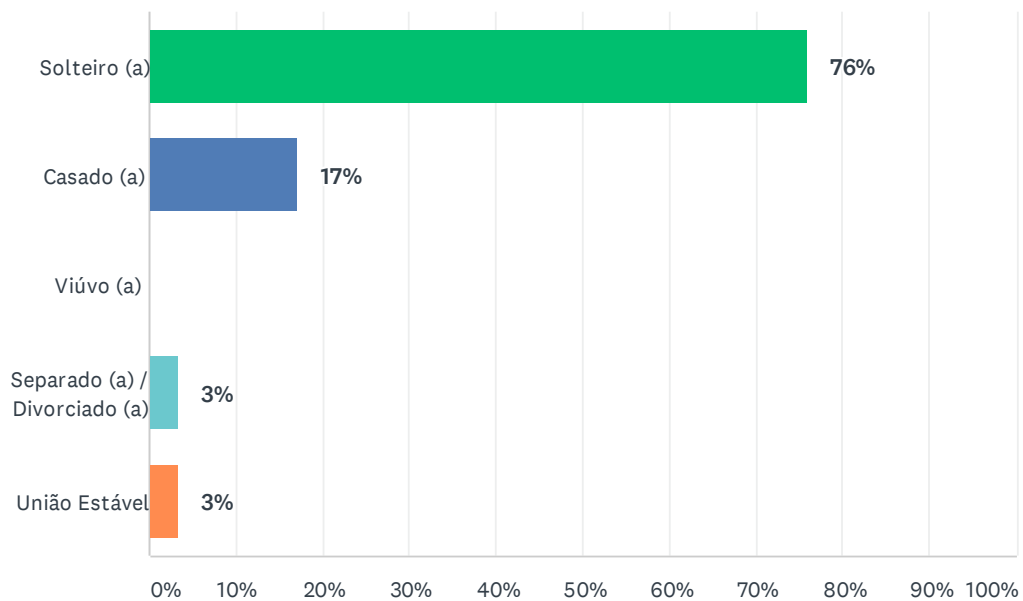
## 2021.2 - Perfil do Aluno Ingressante



OPÇÕES DE RESPOSTA	RESPOSTAS
17 ou menos	7% 2
De 18 a 21 anos	59% 17
De 22 a 25 anos	10% 3
De 26 a 29 anos	7% 2
30 ou mais	17% 5
<b>TOTAL</b>	<b>29</b>

## P5 Qual o seu estado civil?

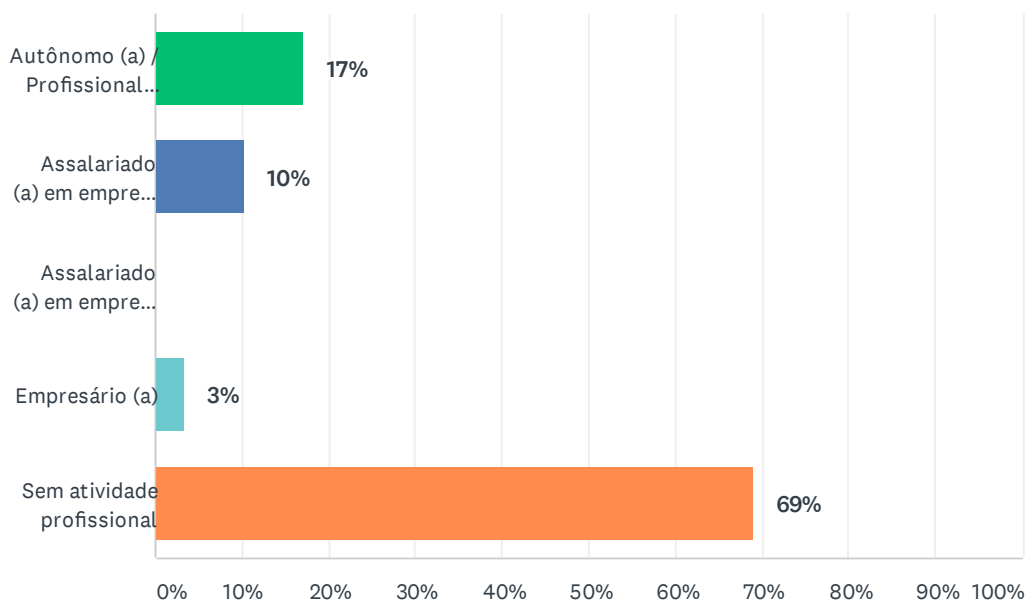
Responderam: 29 Ignoraram: 0



OPÇÕES DE RESPOSTA	RESPOSTAS	
Solteiro (a)	76%	22
Casado (a)	17%	5
Viúvo (a)	0%	0
Separado (a) / Divorciado (a)	3%	1
União Estável	3%	1
<b>TOTAL</b>		<b>29</b>

## P6 Qual é a sua situação profissional?

Responderam: 29 Ignoraram: 0

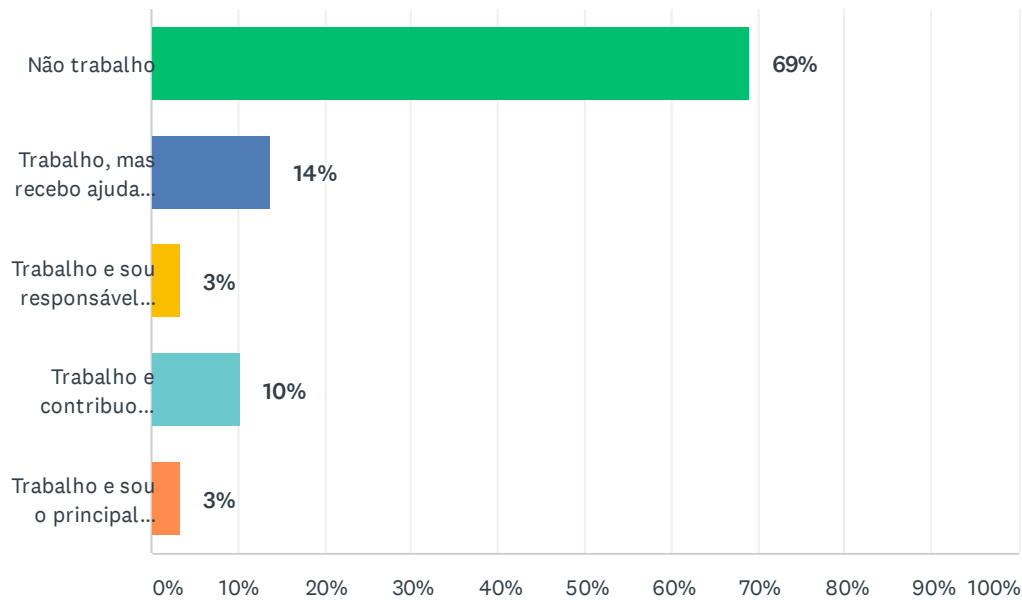


OPÇÕES DE RESPOSTA	RESPOSTAS	
Autônomo (a) / Profissional liberal	17%	5
Assalariado (a) em empresa privada	10%	3
Assalariado (a) em empresa pública	0%	0
Empresário (a)	3%	1
Sem atividade profissional	69%	20
<b>TOTAL</b>		<b>29</b>

## P7 Qual a sua participação na vida econômica da família?

Responderam: 29 Ignoraram: 0

## 2021.2 - Perfil do Aluno Ingressante

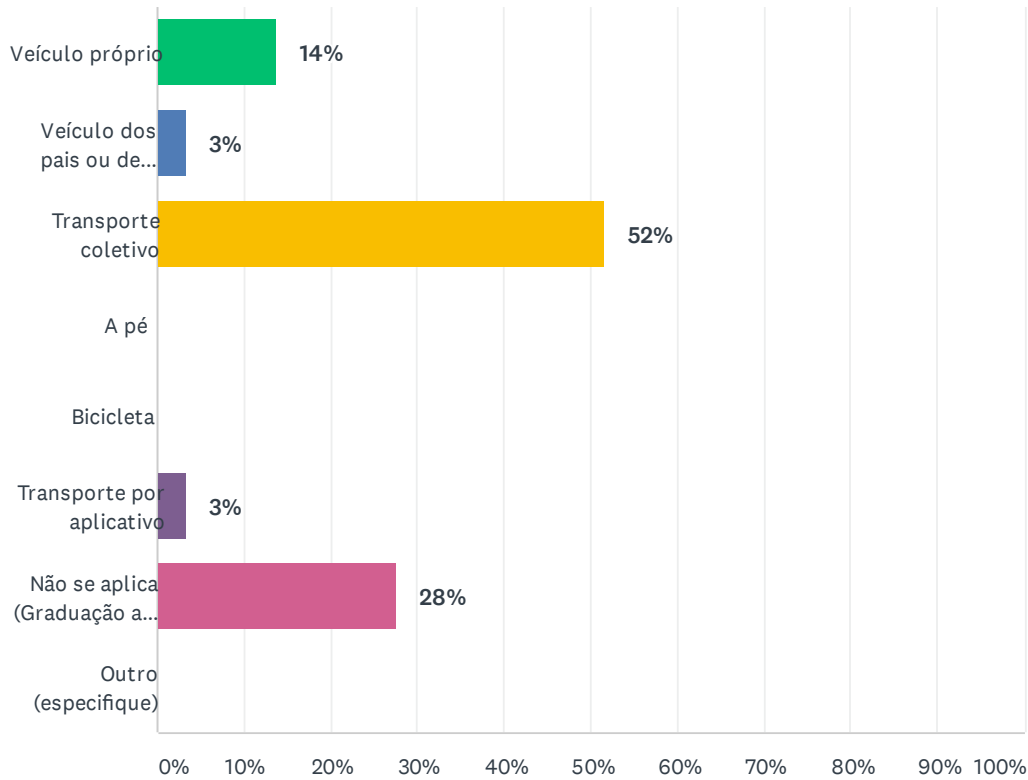


OPÇÕES DE RESPOSTA	RESPOSTAS	
Não trabalho	69%	20
Trabalho, mas recebo ajuda financeira	14%	4
Trabalho e sou responsável pelo meu próprio sustento	3%	1
Trabalho e contribuo parcialmente para o sustento da família ou de outra pessoa	10%	3
Trabalho e sou o principal responsável pelo sustento da família	3%	1
<b>TOTAL</b>		<b>29</b>

## P8 Qual meio de transporte você utiliza para chegar à Instituição?

Responderam: 29 Ignoraram: 0

## 2021.2 - Perfil do Aluno Ingressante

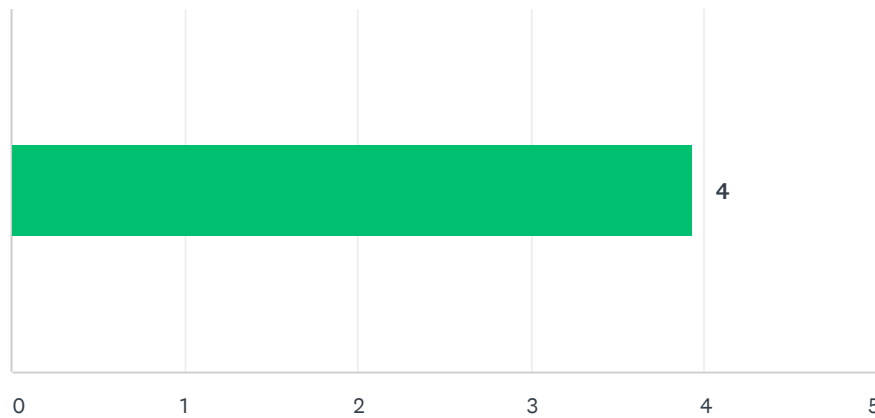


OPÇÕES DE RESPOSTA	RESPOSTAS	
Veículo próprio	14%	4
Veículo dos pais ou de outro familiar	3%	1
Transporte coletivo	52%	15
A pé	0%	0
Bicicleta	0%	0
Transporte por aplicativo	3%	1
Não se aplica (Graduação a Distância ou Estou apenas com aulas remotas)	28%	8
Outro (especifique)	0%	0
<b>TOTAL</b>		<b>29</b>

**P9 Em uma escala que varia de 1 (desconheço totalmente) a 5 (conheço totalmente), qual demonstra seu conhecimento sobre a plataforma MicrosoftTeams:**

Responderam: 29 Ignoraram: 0

2021.2 - Perfil do Aluno Ingressante

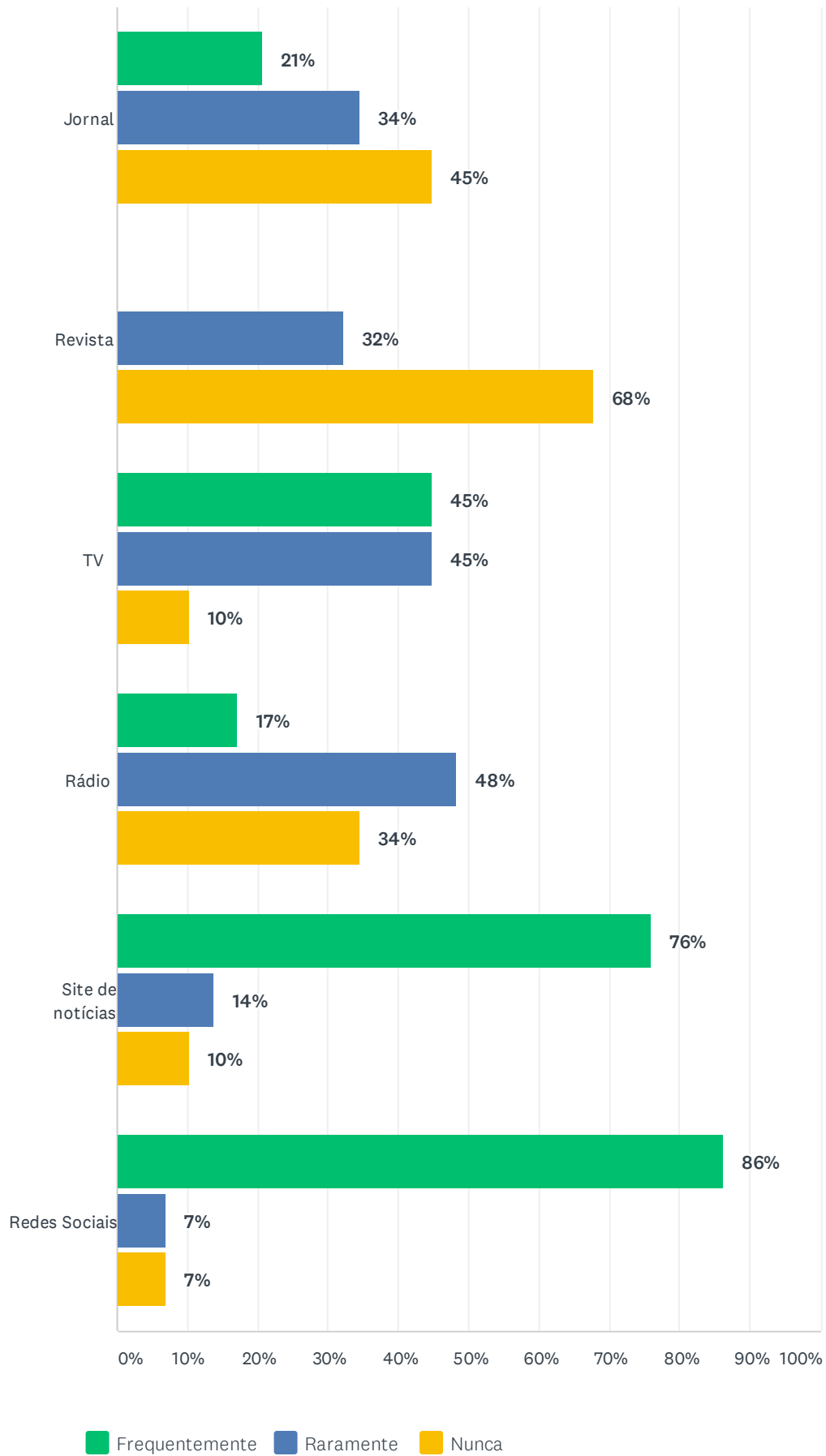


OPÇÕES DE RESPOSTA	NÚMERO MÉDIO	NÚMERO TOTAL	RESPOSTAS
	4	114	29
Total de respondentes: 29			

**P10 Com qual frequência você utiliza os meios de comunicação abaixo para se manter atualizado sobre os acontecimentos do mundo atual?**

Responderam: 29 Ignoraram: 0

## 2021.2 - Perfil do Aluno Ingressante



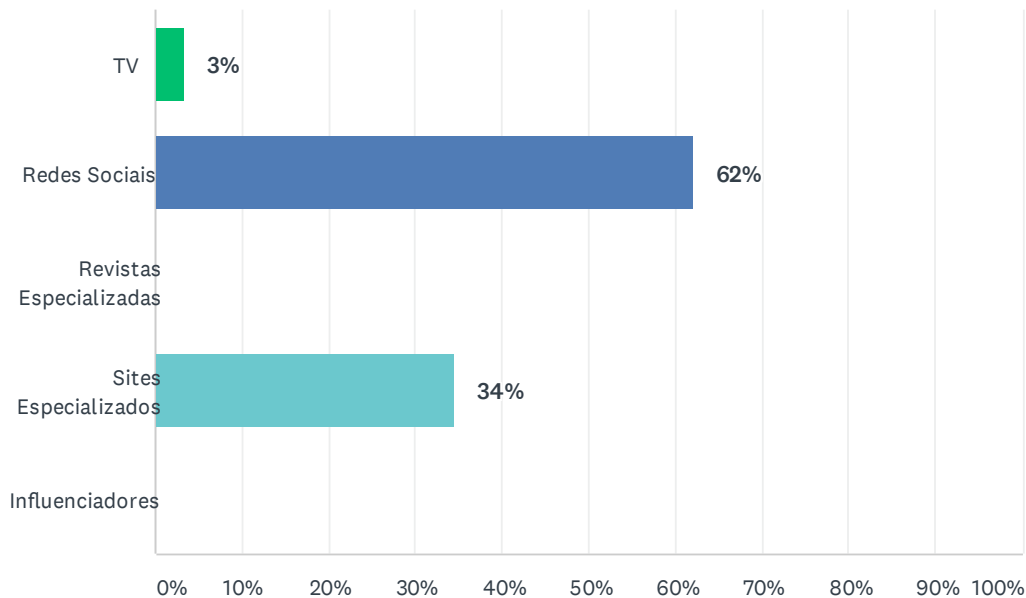


2021.2 - Perfil do Aluno Ingressante

	FREQUENTEMENTE	RARAMENTE	NUNCA	TOTAL
Jornal	21% 6	34% 10	45% 13	29
Revista	0% 0	32% 9	68% 19	28
TV	45% 13	45% 13	10% 3	29
Rádio	17% 5	48% 14	34% 10	29
Site de notícias	76% 22	14% 4	10% 3	29
Redes Sociais	86% 25	7% 2	7% 2	29

**P11 Dos meios de comunicação listados abaixo, qual você mais utiliza para se manter informado sobre assuntos relacionados à Educação?**

Responderam: 29 Ignoraram: 0

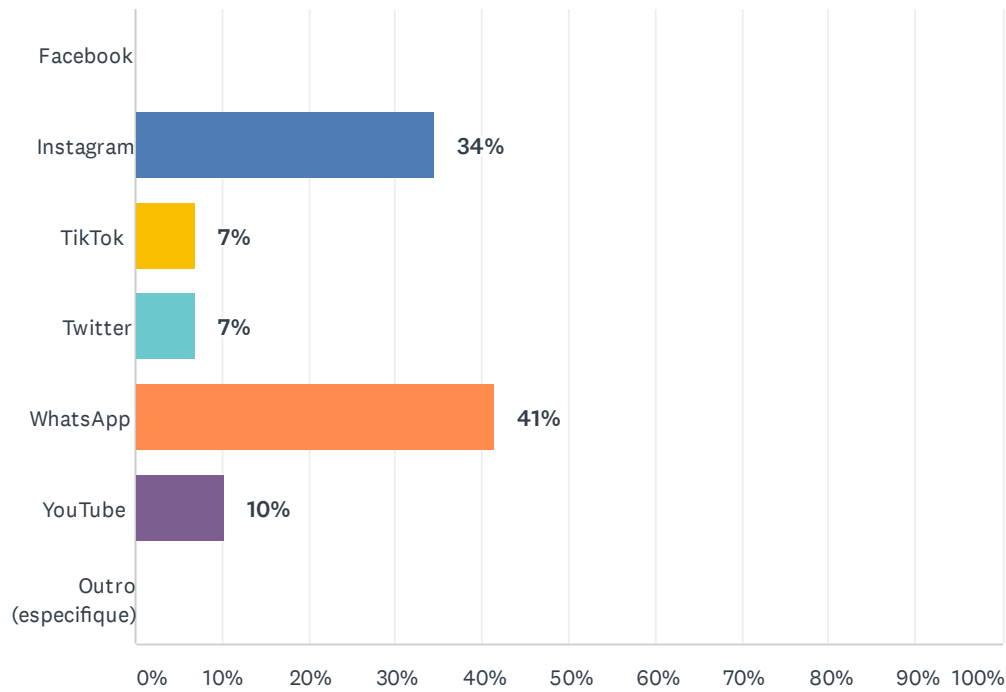


OPÇÕES DE RESPOSTA	RESPOSTAS
TV	3% 1
Redes Sociais	62% 18
Revistas Especializadas	0% 0
Sites Especializados	34% 10
Influenciadores	0% 0
<b>TOTAL</b>	<b>29</b>

**P12 Dentre as opções abaixo, assinale a rede social você mais utiliza?**

Responderam: 29 Ignoraram: 0

## 2021.2 - Perfil do Aluno Ingressante

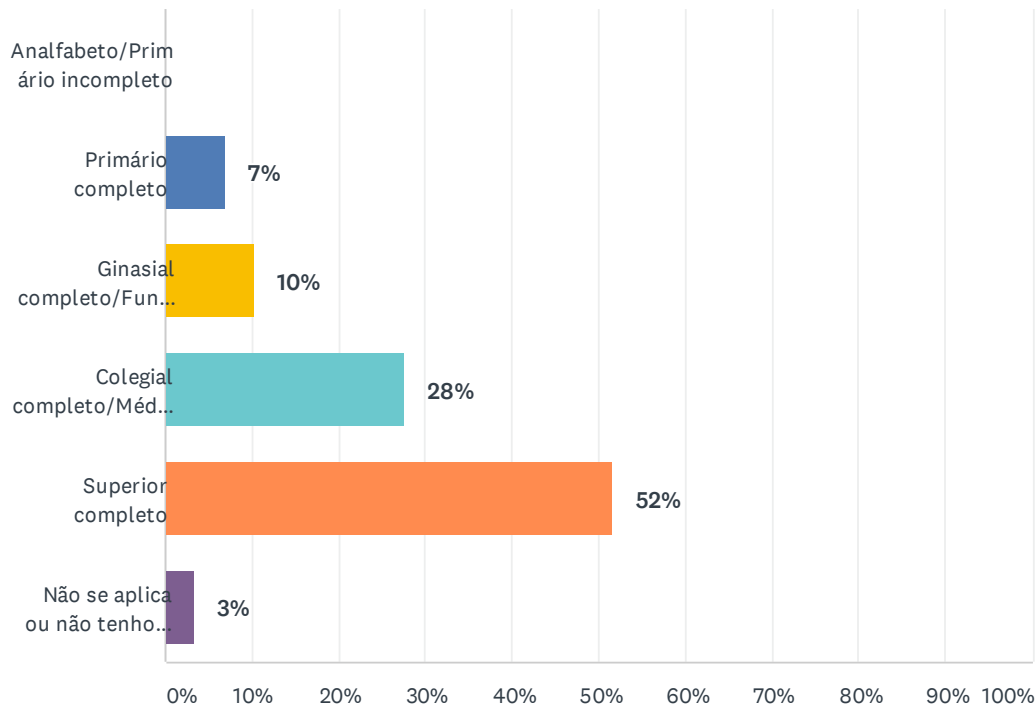


OPÇÕES DE RESPOSTA	RESPOSTAS
Facebook	0% 0
Instagram	34% 10
TikTok	7% 2
Twitter	7% 2
WhatsApp	41% 12
YouTube	10% 3
Outro (especifique)	0% 0
<b>TOTAL</b>	<b>29</b>

## P13 Qual o grau de instrução do seu pai?

Responderam: 29 Ignoraram: 0

## 2021.2 - Perfil do Aluno Ingressante

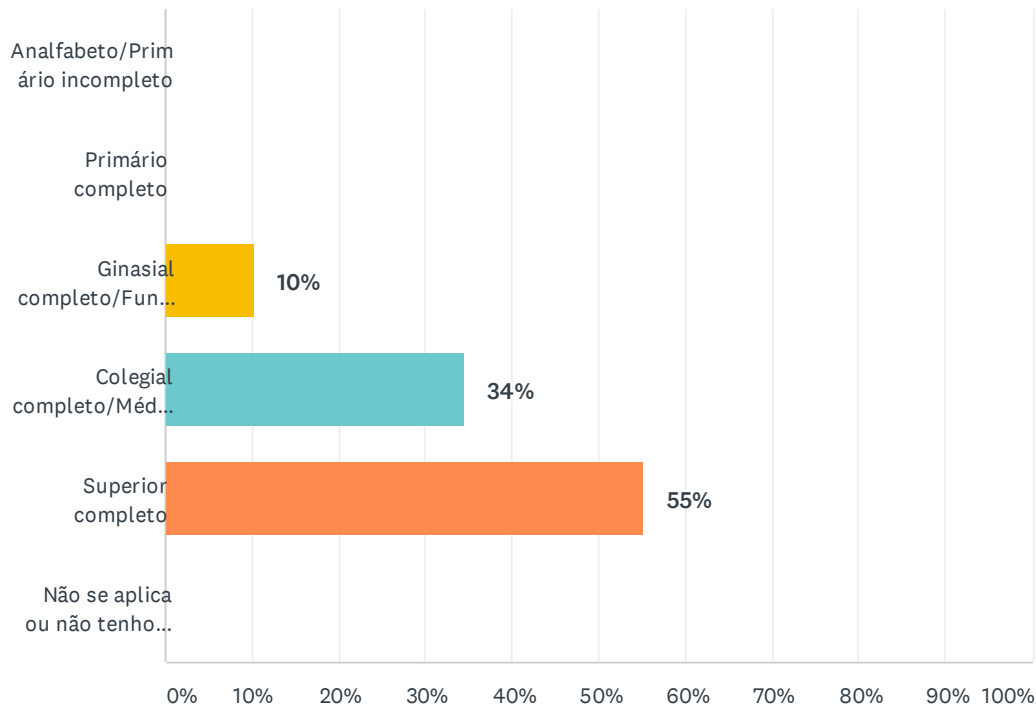


OPÇÕES DE RESPOSTA	RESPOSTAS	
Analfabeto/Primário incompleto	0%	0
Primário completo	7%	2
Ginasial completo/Fundamental completo	10%	3
Colegial completo/Médio completo	28%	8
Superior completo	52%	15
Não se aplica ou não tenho condições de responder	3%	1
<b>TOTAL</b>		<b>29</b>

### P14 Qual o grau de instrução do sua mãe?

Responderam: 29 Ignoraram: 0

## 2021.2 - Perfil do Aluno Ingressante

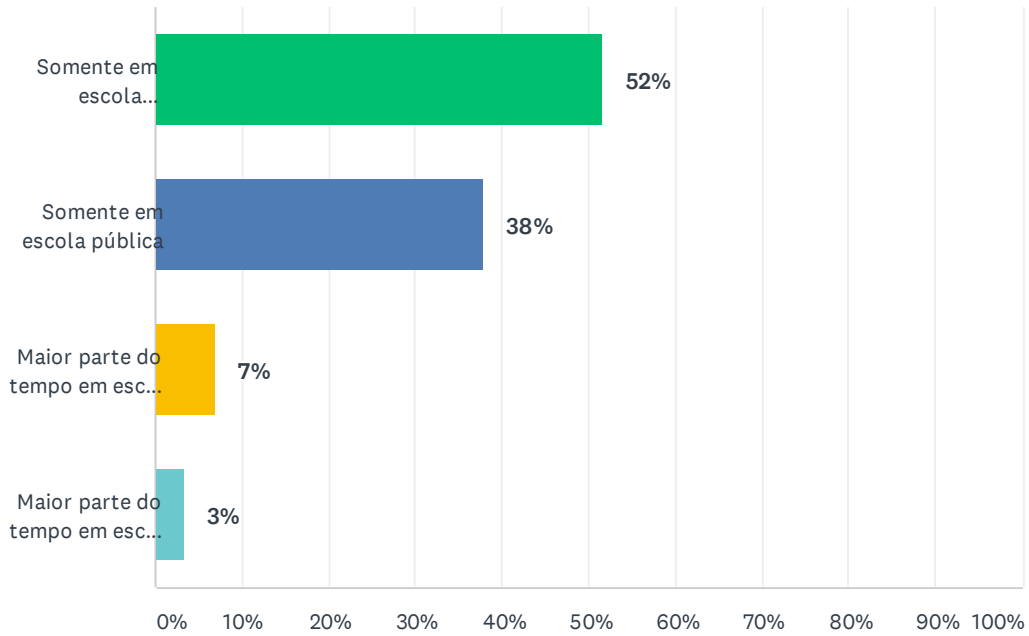


OPÇÕES DE RESPOSTA	RESPOSTAS	
Analfabeto/Primário incompleto	0%	0
Primário completo	0%	0
Ginásial completo/Fundamental completo	10%	3
Colegial completo/Médio completo	34%	10
Superior completo	55%	16
Não se aplica ou não tenho condições de responder	0%	0
<b>TOTAL</b>		<b>29</b>

### P15 Em que tipo de estabelecimento de ensino você cursou o Ensino Médio?

Responderam: 29 Ignoraram: 0

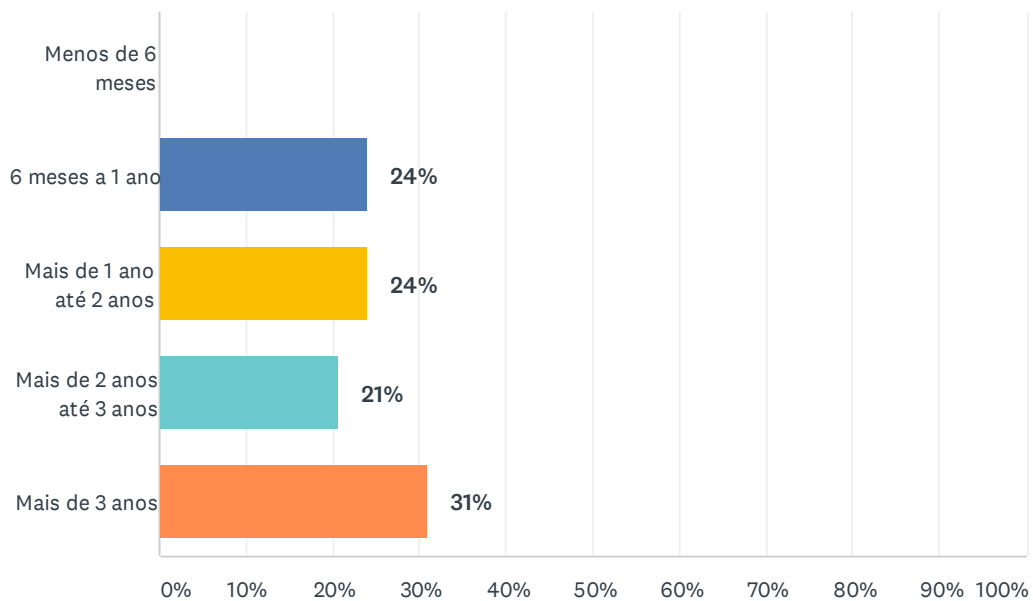
## 2021.2 - Perfil do Aluno Ingressante



OPÇÕES DE RESPOSTA	RESPOSTAS	Quantidade
Somente em escola particular	52%	15
Somente em escola pública	38%	11
Maior parte do tempo em escola particular	7%	2
Maior parte do tempo em escola pública	3%	1
<b>TOTAL</b>		<b>29</b>

## P16 Há quanto tempo você se formou no Ensino Médio?

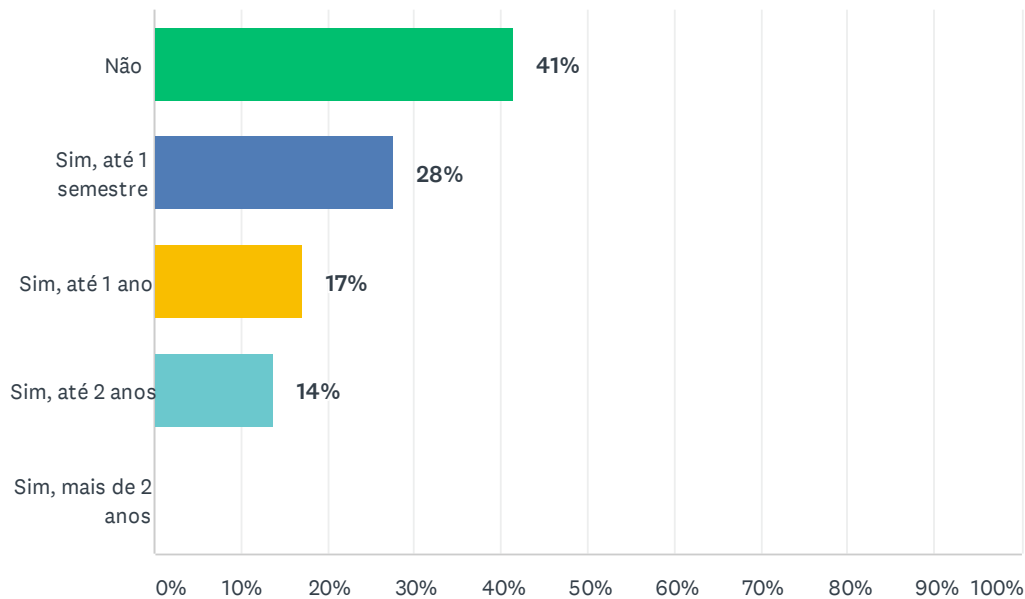
Responderam: 29 Ignoraram: 0



OPÇÕES DE RESPOSTA	RESPOSTAS	
Menos de 6 meses	0%	0
6 meses a 1 ano	24%	7
Mais de 1 ano até 2 anos	24%	7
Mais de 2 anos até 3 anos	21%	6
Mais de 3 anos	31%	9
<b>TOTAL</b>		<b>29</b>

## P17 Você frequentou cursinho pré-vestibular?

Responderam: 29 Ignoraram: 0

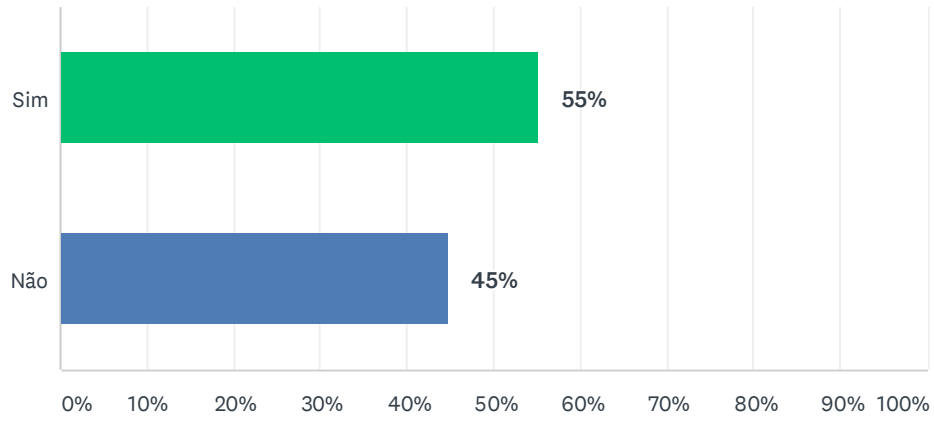


OPÇÕES DE RESPOSTA	RESPOSTAS	
Não	41%	12
Sim, até 1 semestre	28%	8
Sim, até 1 ano	17%	5
Sim, até 2 anos	14%	4
Sim, mais de 2 anos	0%	0
<b>TOTAL</b>		<b>29</b>

## P18 Além do São Camilo, participou de Processo Seletivo em outra Instituição de Ensino em 2021.2?

Responderam: 29 Ignoraram: 0

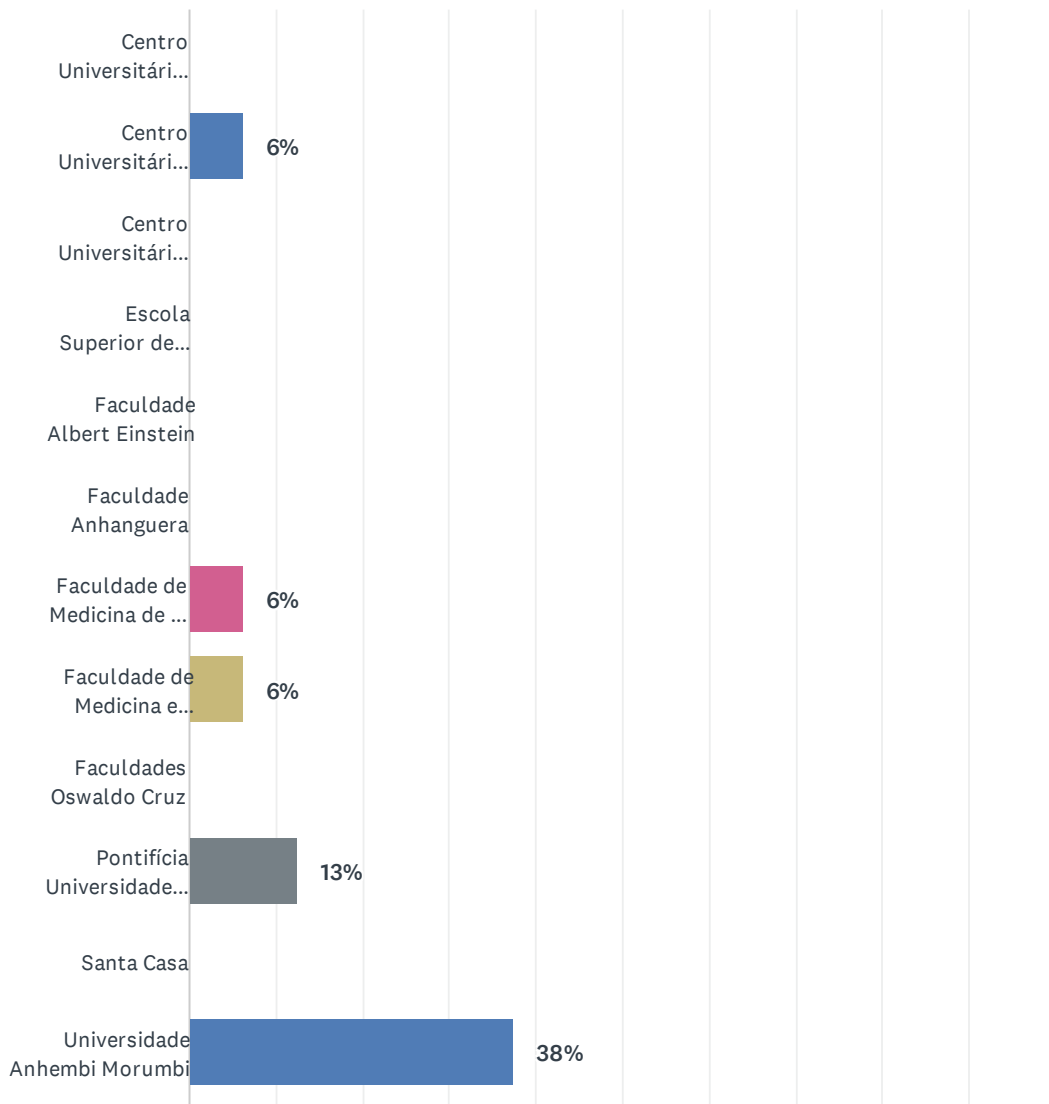
## 2021.2 - Perfil do Aluno Ingressante



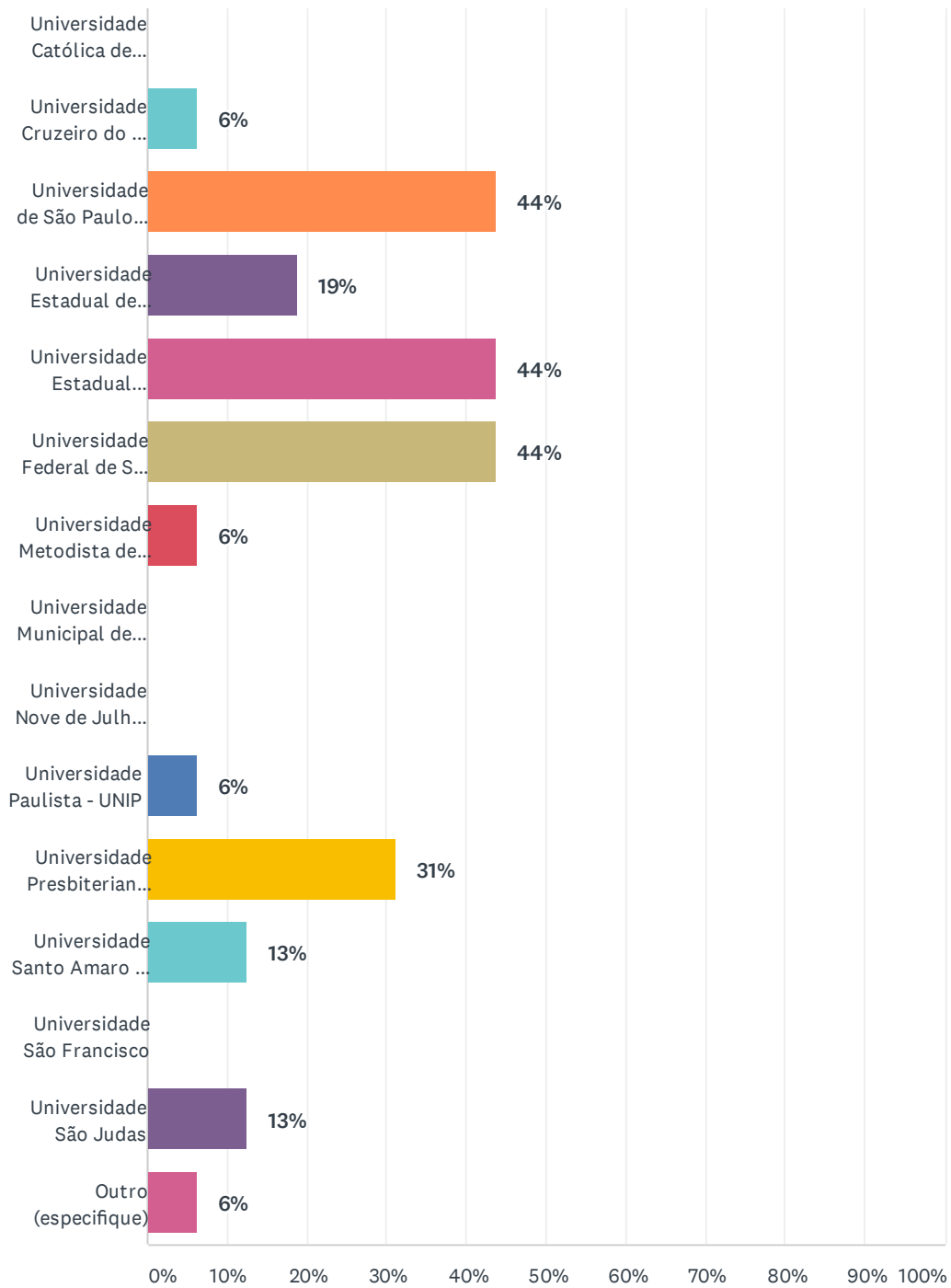
OPÇÕES DE RESPOSTA	RESPOSTAS	
Sim	55%	16
Não	45%	13
TOTAL		29

## P19 Em quais Instituições de Ensino você participou do Processo Seletivo?

Responderam: 16 Ignoraram: 13



## 2021.2 - Perfil do Aluno Ingressante





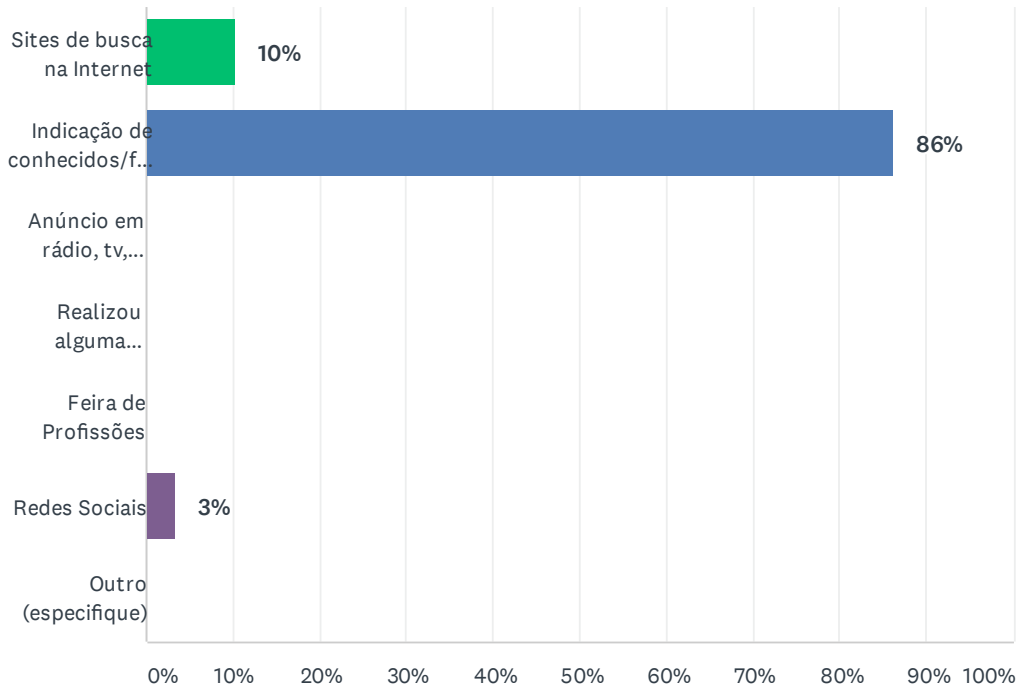
## 2021.2 - Perfil do Aluno Ingressante

OPÇÕES DE RESPOSTA	RESPOSTAS	
Centro Universitário das Américas - FAM	0%	0
Centro Universitário das Faculdades Metropolitanas Unidas - FMU	6%	1
Centro Universitário Faculdade de Medicina do ABC - FMABC	0%	0
Escola Superior de Propaganda e Marketing - ESPM	0%	0
Faculdade Albert Einstein	0%	0
Faculdade Anhanguera	0%	0
Faculdade de Medicina de São José do Rio Preto - FAMERP	6%	1
Faculdade de Medicina e Enfermagem de Marília - FAMEMA	6%	1
Faculdades Oswaldo Cruz	0%	0
Pontifícia Universidade Católica - PUC	13%	2
Santa Casa	0%	0
Universidade Anhembi Morumbi	38%	6
Universidade Católica de Santos	0%	0
Universidade Cruzeiro do Sul - UNICSUL	6%	1
Universidade de São Paulo - USP (FUVEST)	44%	7
Universidade Estadual de Campinas - UNICAMP	19%	3
Universidade Estadual Paulista - UNESP	44%	7
Universidade Federal de São Paulo - Unifesp	44%	7
Universidade Metodista de São Paulo	6%	1
Universidade Municipal de São Caetano do Sul - USCS	0%	0
Universidade Nove de Julho - UNINOVE	0%	0
Universidade Paulista - UNIP	6%	1
Universidade Presbiteriana Mackenzie	31%	5
Universidade Santo Amaro - UNISA	13%	2
Universidade São Francisco	0%	0
Universidade São Judas	13%	2
Outro (especifique)	6%	1
Total de respondentes: 16		

## P20 Como conheceu o Centro Universitário São Camilo

Responderam: 29 Ignoraram: 0

## 2021.2 - Perfil do Aluno Ingressante

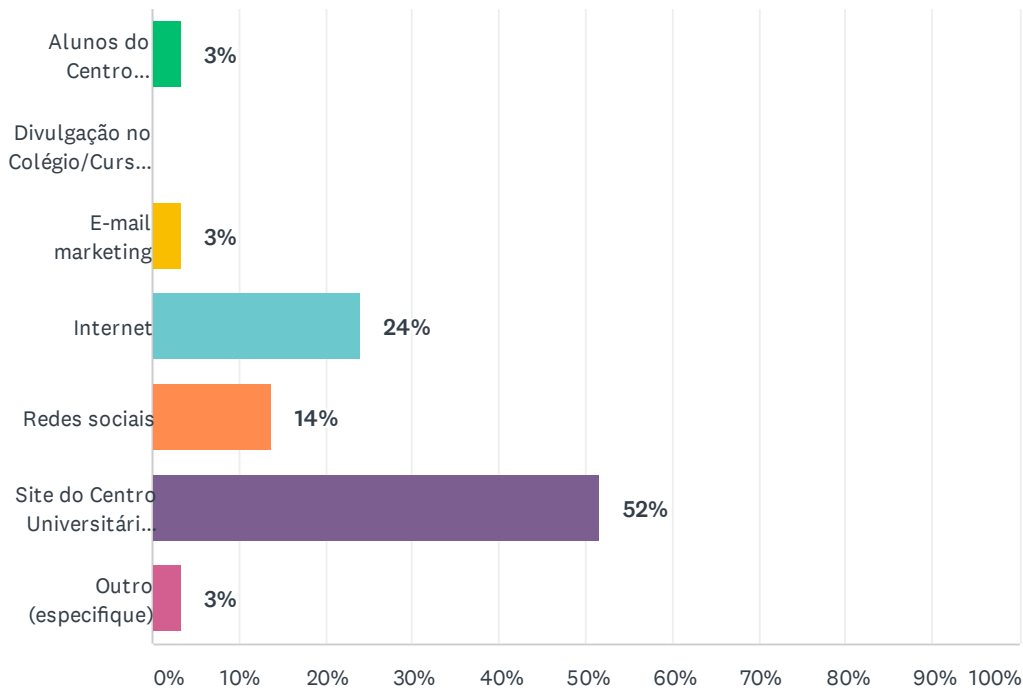


OPÇÕES DE RESPOSTA	RESPOSTAS	
Sites de busca na Internet	10%	3
Indicação de conhecidos/famíliares	86%	25
Anúncio em rádio, tv, transporte público	0%	0
Realizou alguma atividade oferecida pela Instituição	0%	0
Feira de Profissões	0%	0
Redes Sociais	3%	1
Outro (especifique)	0%	0
<b>TOTAL</b>		<b>29</b>

## P21 Como soube do Processo Seletivo do Centro Universitário São Camilo?

Responderam: 29 Ignoraram: 0

## 2021.2 - Perfil do Aluno Ingressante

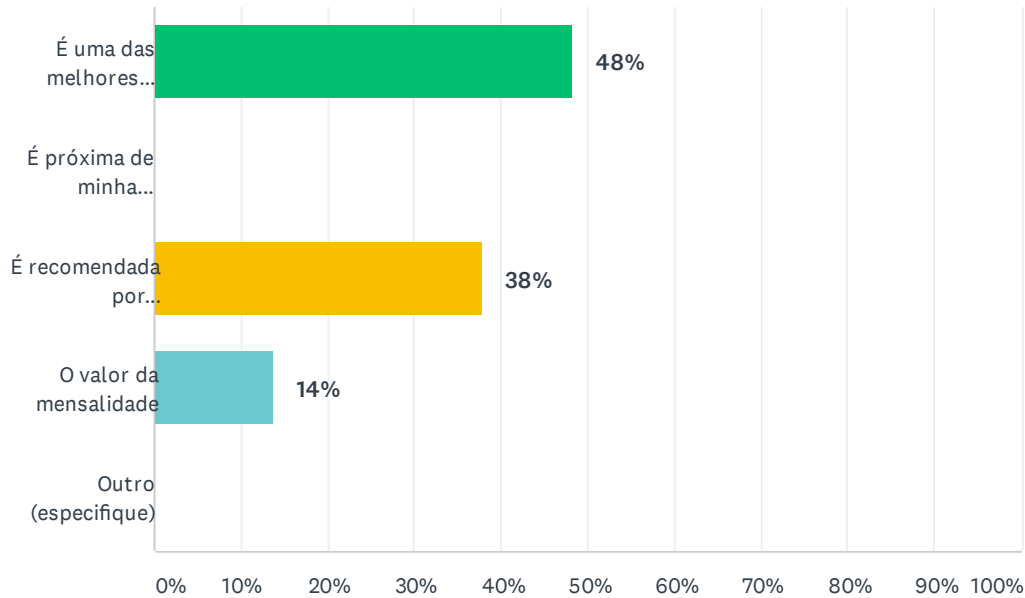


OPÇÕES DE RESPOSTA	RESPOSTAS	
Alunos do Centro Universitário São Camilo	3%	1
Divulgação no Colégio/Cursinho	0%	0
E-mail marketing	3%	1
Internet	24%	7
Redes sociais	14%	4
Site do Centro Universitário São Camilo	52%	15
Outro (especifique)	3%	1
<b>TOTAL</b>		<b>29</b>

**P22 Qual o motivo principal que o levou a optar pelo Centro Universitário São Camilo?**

Responderam: 29 Ignoraram: 0

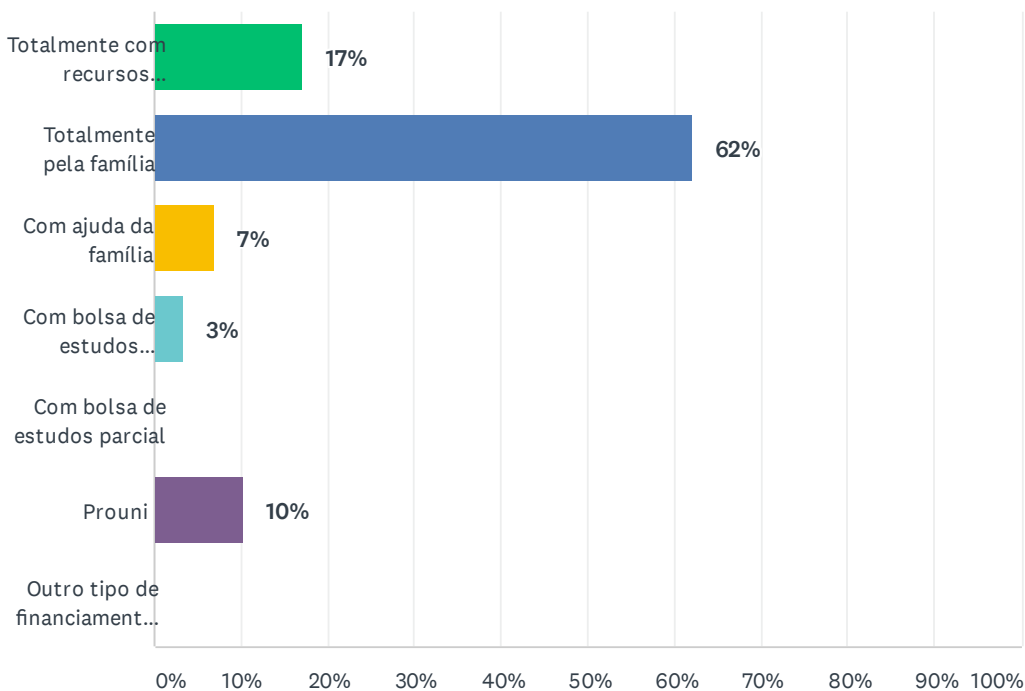
## 2021.2 - Perfil do Aluno Ingressante



OPÇÕES DE RESPOSTA	RESPOSTAS	
É uma das melhores Instituições que oferece o curso de minha escolha	48%	14
É próxima de minha residência/trabalho	0%	0
É recomendada por conhecidos/familiares	38%	11
O valor da mensalidade	14%	4
Outro (especifique)	0%	0
<b>TOTAL</b>		<b>29</b>

## P23 Atualmente, qual meio abaixo utiliza para pagar pelo seu curso?

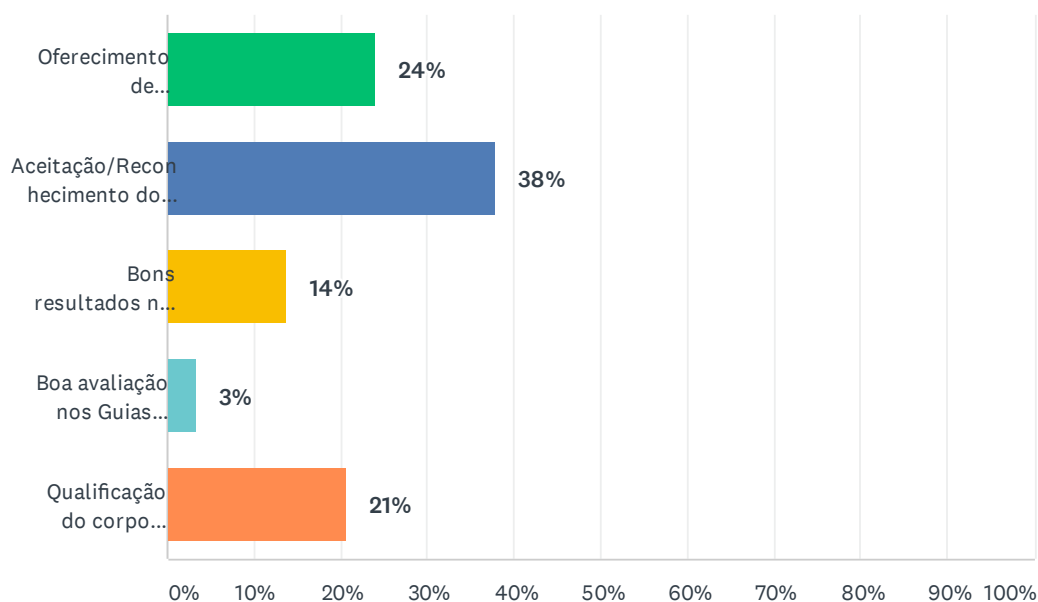
Responderam: 29 Ignoraram: 0



OPÇÕES DE RESPOSTA	RESPOSTAS	
Totalmente com recursos próprios	17%	5
Totalmente pela família	62%	18
Com ajuda da família	7%	2
Com bolsa de estudos integral (custeada por empresa em que trabalha ou por associações, por exemplo)	3%	1
Com bolsa de estudos parcial	0%	0
Prouni	10%	3
Outro tipo de financiamento (especifique):	0%	0
<b>TOTAL</b>		<b>29</b>

## P24 Entre as qualidades abaixo, qual considera a mais relevante para uma Instituição de Educação Superior?

Responderam: 29 Ignoraram: 0

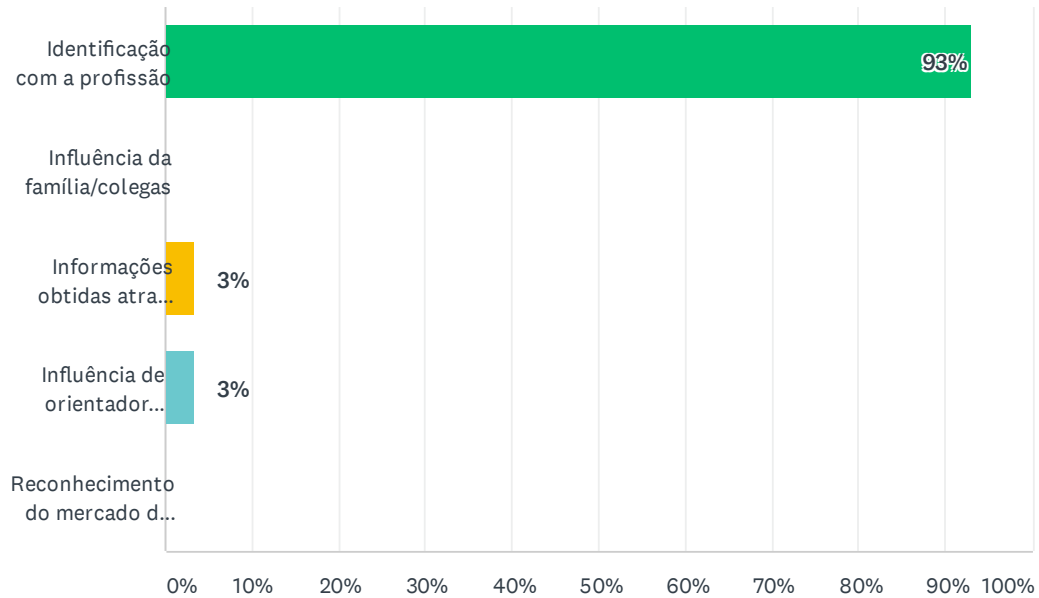


OPÇÕES DE RESPOSTA	RESPOSTAS	
Oferecimento de infraestrutura adequada para o curso escolhido	24%	7
Aceitação/Reconhecimento do mercado de trabalho	38%	11
Bons resultados nas avaliações do MEC	14%	4
Boa avaliação nos Guias Especiais de Educação	3%	1
Qualificação do corpo docente	21%	6
<b>TOTAL</b>		<b>29</b>

## P25 Qual o fator principal que o levou a escolher o curso que está frequentando?

Responderam: 29 Ignoraram: 0

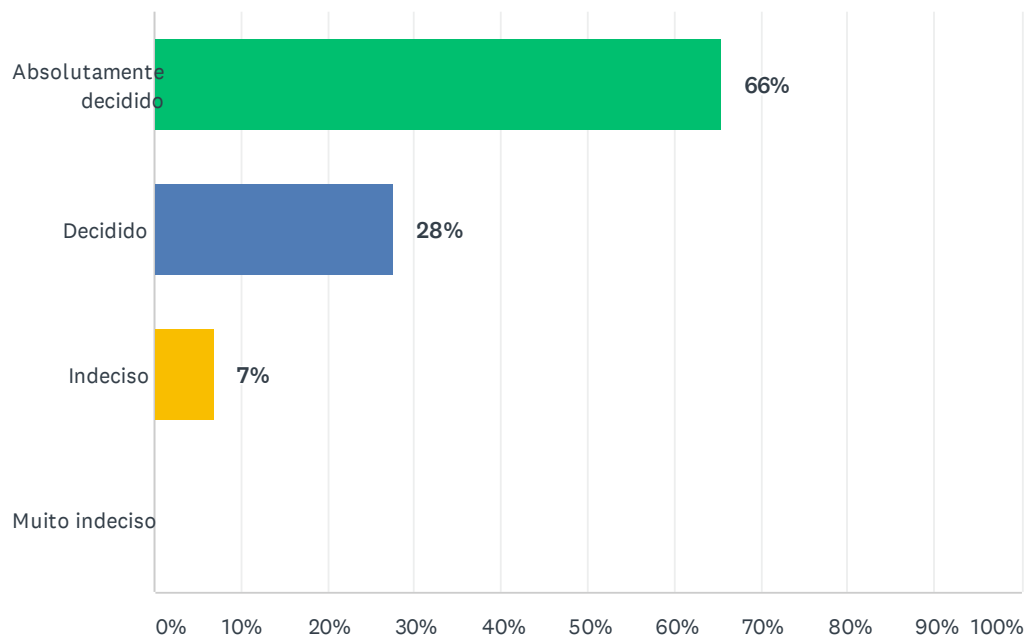
## 2021.2 - Perfil do Aluno Ingressante



OPÇÕES DE RESPOSTA	RESPOSTAS	
Identificação com a profissão	93%	27
Influência da família/colegas	0%	0
Informações obtidas através dos meios de comunicação	3%	1
Influência de orientador educacional	3%	1
Reconhecimento do mercado de trabalho	0%	0
<b>TOTAL</b>		<b>29</b>

## P26 Quanto à sua opção de curso, você se considera:

Responderam: 29 Ignoraram: 0



## 2021.2 - Perfil do Aluno Ingressante

OPÇÕES DE RESPOSTA	RESPOSTAS	
Absolutamente decidido	66%	19
Decidido	28%	8
Indeciso	7%	2
Muito indeciso	0%	0
TOTAL		29